

MEMORIA  
FEDERACION GALEGA DE TAEKWONDO  
C.I.F. G 15237233

EJERCICIO 2016

**FEDERACION  
GALEGA  
DE  
TAEKWONDO**

**MEMORIA 2016**

**MEMORIA**  
**FEDERACION GALLEGA DE TAEKWONDO**  
**C.I.F. G 15237233**

**EJERCICIO 2016**

**1 Naturaleza de la entidad**

La Federación Gallega de Taekwondo (FGT) es una entidad asociativa privada de utilidad pública que, sin ánimo de lucro, reúne dentro de la Comunidad Autónoma Gallega a deportistas, técnicos, entrenadores, árbitros y clubes dedicados a la práctica del deporte de Taekwondo.

La FGT goza de personalidad jurídica propia y de plena capacidad de obrar para el cumplimiento de sus fines. Se rige por las normas de la Secretaría General para el Deporte y por las disposiciones contenidas en el Decreto 228/1994 d 14 de julio regulador de las federaciones deportivas gallegas y la orden del 28 de Julio de 1995 que desarrolla el decreto anterior, por la Ley General del Deporte de Galicia 03/2012 de 2 de abril, por sus estatutos y reglamentos que los desarrollan, y por las demás normas de orden interno que se dicten en el ejercicio de sus competencias.

Sus estatutos han sido aprobados por la Secretaría Xeral para o Deporte, mediante Resolución del 02 de Febrero de 1996 (DOGA del 30 de mayo de 1996). Posteriormente, la Asamblea extraordinaria de la Federación, celebrada el 16 de febrero de 2013, aprobó la modificación de sus estatutos para la adecuación a la Ley 3/2012 del Deporte de Galicia, y han sido inscritos en el Registro de Entidades Deportivas de Galicia con fecha 3 de Junio de 2013.

Su sede radica en Plaza de Agustín Díaz 3 –Complejo Deportivo Elviña Módulo 23- A Coruña 15008

No dispone de delegaciones permanentes.

**Fines fundacionales**

La FGT además de sus actividades propias de gobierno, gestión y administración, tiene por objeto fomentar, implantar y divulgar el Taekwondo en la comunidad autónoma de Galicia.

Para la realización de su objeto, la FGT tiene como competencia exclusiva las siguientes funciones:

- a) Ejercer la potestad de ordenanza.
- b) Coordinar las competiciones oficiales de ámbito regional, nacional o internacional que se celebren dentro de su territorio de conformidad con el artículo 4 de la orden de las federaciones gallegas.
- c) Ostentar la representación de la FGT en Galicia, así como en las actividades y competiciones de carácter nacional e internacional celebradas dentro y fuera del territorio de Galicia. A tal efecto, es competencia de la FGT la selección de los deportistas que vayan a integrar los distintos equipos regionales.

**MEMORIA**  
**FEDERACION GALLEGA DE TAEKWONDO**  
**C.I.F. G 15237233**

**EJERCICIO 2016**

- d) Formar, titular y cualificar los árbitros y entrenadores en el ámbito de sus competencias.

Certificar los grados inferiores a cinturón negro asignados después del examen organizado por los clubes y profesores homologados por la Federación Española de Taekwondo.

- e) Velar por el cumplimiento de las disposiciones por las que se rige.
- f) Tutelar, controlar y supervisar a sus asociados.
- g) Promover y organizar las actividades deportivas dirigidas al público.
- h) Contratar el personal necesario para el cumplimiento de sus funciones y la prestación de sus servicios.
- i) En general, cuantas actividades no se opongan, menoscaben o destruyan su objeto social.

Además de las previstas en el artículo anterior como actividades propias de la FGT, esta ejerce bajo la coordinación y tutela de la Secretaría Xeral para o Deporte, las siguientes funciones públicas de carácter administrativo:

- a) Cualificar y organizar, si es el caso, las actividades y competiciones oficiales de ámbito regional, y las nacionales e internacionales de carácter amigable que se celebren dentro de su territorio.

Para estos efectos, la organización de tales competiciones se entiende referida a la regulación del marco general de ellas, según establezca la normativa federativa correspondiente.

- b) Actuar, en coordinación con los clubes para la promoción general del Taekwondo en todo el territorio regional.
- c) Colaborar con la Administración del Estado, autonómica y la Federación Española de Taekwondo en la formación de técnicos deportivos.
- d) Colaborar con la Administración de la Comunidad Autónoma en la prevención, control y representación del uso de sustancias y grupos farmacológicos prohibidos y métodos no regulados en el deporte.
- e) Organizar y tutelar las competiciones de carácter regional, nacional o internacional que se celebren dentro del territorio de su competencia.
- f) Ejercer la potestad disciplinaria deportiva en los términos establecidos en las leyes del Estado y de la Comunidad Autónoma, sus específicas disposiciones de desenvolvimiento, los presentes estatutos y demás disposiciones reglamentarias.
- g) Ejercer el control de las subvenciones que se asignen a las asociaciones, entidades deportivas y deportistas en las condiciones que fije la Secretaría Xeral para o Deporte.
- h) Ejecutar, si es el caso, las resoluciones del Comité Gallego de Disciplina Deportiva.

**2. Bases de presentación de las cuentas anuales**

**MEMORIA**  
**FEDERACION GALLEGA DE TAEKWONDO**  
**C.I.F. G 15237233**

**EJERCICIO 2016**

**1. Normativa contable aplicada**

En virtud de la Disposición transitoria sexta del Real Decreto 1515/2007, por el que se aprueba el Plan General de Contabilidad de Pymes y de la disposición transitoria quinta del Real Decreto 1514/2007, La FGT sigue aplicando, en lo que no se opone a la legislación mercantil actual, la Adaptación Sectorial del Plan General de Contabilidad para Federaciones Deportivas, aprobada por Orden del Ministerio de Economía y Hacienda d 2 de Febrero de 1994.

Optando por aplicar los contenidos del PGC de Pymes y los criterios específicos, en su caso, para microempresas, establecidos en el artículo 4 del Real Decreto 1515/2007 de 16 de Noviembre por el que se aprueba el PGC de Pymes y los criterios contables específicos para microempresas, si obviar las particularidades que sobre su contabilidad establezcan sus disposiciones específicas, y en particular las normas contables contenidas en su plan sectorial en tanto no se opongan al nuevo PGC de Pymes.

**2. Imagen Fiel**

Las Cuentas Anuales de la FGT del ejercicio 2016 adjuntas, han sido formuladas por el órgano de administración a partir de los registros contables de la FGT a 31 de Diciembre de 2016 y en ellas se han aplicado los principios contables y criterios de valoración recogidos en el Real Decreto 1515/2007, por el que se aprueba el PGC de Pymes y el resto de disposiciones legales vigentes en materia contable, y reflejan la imagen fiel del patrimonio, de la situación financiera y de los resultados de la misma.

**3. Principios contables no obligatorios aplicados**

No se han aplicado principios contables que no sean los contemplados en el marco conceptual del PGC de Pymes.

**4. Aspectos críticos de la valoración y estimación de la incertidumbre**

En la elaboración de las Cuentas Anuales correspondientes al ejercicio 2016 se han determinado estimaciones e hipótesis en función de la mejor información disponible a 31/12/2016 sobre los hechos analizados. Es posible que acontecimientos que puedan tener lugar en el futuro obliguen a modificarlas, al alza o a la baja, en próximos ejercicios lo que se haría de forma prospectiva, reconociendo los efectos del cambio de estimación en las correspondientes Cuentas Anuales futuras.

No existen incertidumbres relativas a eventos o condiciones que puedan aportar dudas significativas sobre la posibilidad de que la entidad siga funcionando correctamente.

**MEMORIA**  
**FEDERACION GALLEGA DE TAEKWONDO**  
**C.I.F. G 15237233**

**EJERCICIO 2016**

**5. Comparación de la información**

No ha habido razones excepcionales que justificaran la modificación de la estructura del balance, de la cuenta de PyG, ni del estado de cambios en el patrimonio neto, por lo que las cifras de ambos ejercicios son plenamente comparables.

No hay causas que impidan la comparación de las cuentas anuales del ejercicio con las del precedente. Los importes consignados en los dos ejercicios son comparables.

**6. Elementos recogidos en varias partidas**

No se ha registrado ningún elemento patrimonial en dos o más partidas del Balance de situación

**7. Cambios en los criterios contables**

No ha habido en el ejercicio ajustes por cambios importantes en los criterios contables.

**8. Corrección de errores**

De igual suerte, tampoco hubo en el ejercicio ajustes por corrección de errores en el sentido de la Norma de Registro y Valoración 21ª del PGC de Pymes.

**3. Aplicación de resultados**

<b>BASES REPARTO</b>		<b>DISTRIBUIDO A:</b>		
<b>Partidas</b>	<b>Importes</b>	<b>Partidas</b>	<b>Importes</b>	
Pérdidas y Ganancias	1.667,04	Fondo Social		1.667,04
Remanente	0,00	Comp.Rstdos.neg.Ej. Ant.		
Otros	0,00	Remanente		0,00
		Otros		0,00
<b>TOTAL</b>	<b>1.667,04</b>	<b>TOTAL</b>		<b>1.667,04</b>

Estatutariamente los beneficios económicos de la Federación se aplican al desarrollo de su objeto social

**4. Normas de Valoración y Registro**

**a) Inmovilizado Intangible**

Inicialmente los bienes del inmovilizado intangible se valoran por el precio de adquisición o coste de producción.

El IVA, al no ser deducible, formará parte del precio de adquisición o coste de producción.

**MEMORIA**  
**FEDERACION GALLEGA DE TAEKWONDO**  
**C.I.F. G 15237233**

**EJERCICIO 2016**

Se incluirán a dicho precio los gastos financieros devengados antes de la puesta en condiciones de funcionamiento atribuibles a la adquisición, fabricación o construcción de aquellos inmovilizados que presentes un periodo de tiempo o superior a un año para estar en condiciones de uso.

Se incluyen en las cifras del inmovilizado intangible coste de ampliación, modernización y mejoras al igual que tampoco se incluyen trabajos efectuados por la empresa para su inmovilizado.

El precio de adquisición incluye, además del importe facturado por el vendedor después de deducir cualquier descuento o rebaja en el precio, todos los gastos adicionales y directamente relacionados que se produzcan hasta su puesta en condiciones de funcionamiento.

Las deudas por compra de inmovilizado se valorarán de acuerdo a lo dispuesto en la norma relativa a instrumentos financieros.

Posteriormente, dichos bienes se valorarán por su precio de adquisición o coste de producción menos la amortización acumulada y las correcciones valorativas por deterioro reconocidas

Las amortizaciones han sido establecidas de manera sistemática y racional en función de la vida útil de los bienes y de su valor residual, atendiendo a la depreciación que normalmente sufren por su funcionamiento, uso, disfrute, además de la obsolescencia técnica o comercial que pudieran afectarles.

Los cambios que puedan originarse en el valor residual, la vida útil y el método de amortización de un activo se aplicarán de forma prospectiva y su efectos se imputarán como ingreso o gasto en la cuenta de PyG del ejercicio o cuando proceda, directamente en cuentas de patrimonio neto.

Se reconocerá al cierre de cada ejercicio una pérdida por deterioro del valor del elemento del inmovilizado intangible cuando su valor contable supere a su importe recuperable, entendiéndose este como el mayor entre su valor razonable menos los costes de venta y su valor en uso.

Las correcciones valorativas por deterioro, así como su reversión se reconocen como un gasto o un ingreso, respectivamente, en la cuenta de PyG.

Los elementos del inmovilizado intangible se dan de baja en el momento de su enajenación o disposición por otra vía o cuando no se espera obtener beneficios o rendimientos económicos futuros de los mismos.

La diferencia entre el importe que se obtenga de un elemento de inmovilizado intangible, neto de los costes de venta, y su valor contable determinarán el beneficio o

**MEMORIA**  
**FEDERACION GALLEGA DE TAEKWONDO**  
**C.I.F. G 15237233**

**EJERCICIO 2016**

pérdida surgida al dar de baja dicho elemento que se imputará a la cuenta de PyG del ejercicio en que esta se produzca.

**b) Inmovilizado Material**

Inicialmente los bienes del inmovilizado material se valoran por el precio de adquisición o coste de producción.

El IVA, al no ser deducible, formará parte del precio de adquisición o coste de producción.

Formará parte del precio anterior el valor actual de las obligaciones asumidas derivadas del desmantelamiento o retiro de los activos, siempre que estas obligaciones den lugar al registro de provisiones de acuerdo con la norma aplicable a esta.

Se incluirán a dicho precio los gastos financieros devengados antes de la puesta en condiciones de funcionamiento atribuibles a la adquisición, fabricación o construcción de aquellos inmovilizados que presentes un periodo de tiempo o superior a un año para estar en condiciones de uso.

Se incluyen en las cifras del inmovilizado material coste de ampliación, modernización y mejoras al igual que tampoco se incluyen trabajos efectuados por la empresa para su inmovilizado.

El precio de adquisición incluye, además del importe facturado por el vendedor después de deducir cualquier descuento o rebaja en el precio, todos los gastos adicionales y directamente relacionados que se produzcan hasta su puesta en condiciones de funcionamiento.

Las deudas por compra de inmovilizado se valorarán de acuerdo a lo dispuesto en la norma relativa a instrumentos financieros.

Posteriormente, dichos bienes se valorarán por su precio de adquisición o coste de producción menos la amortización acumulada y las correcciones valorativas por deterioro reconocidas

Las amortizaciones han sido establecidas de manera sistemática y racional en función de la vida útil de los bienes y de su valor residual, atendiendo a la depreciación que normalmente sufren por su funcionamiento, uso, disfrute, además de la obsolescencia técnica o comercial que pudieran afectarles.

Los cambios que puedan originarse en el valor residual, la vida útil y el método de amortización de un activo se aplicarán de forma prospectiva y su efectos se imputarán

**MEMORIA**  
**FEDERACION GALLEGA DE TAEKWONDO**  
**C.I.F. G 15237233**

**EJERCICIO 2016**

como ingreso o gasto en la cuenta de PyG del ejercicio o cuando proceda, directamente en cuentas de patrimonio neto.

Se reconocerá al cierre de cada ejercicio una pérdida por deterioro del valor del elemento del inmovilizado material cuando su valor contable supere a su importe recuperable, entendiendo este como el mayor entre su valor razonable menos los costes de venta y su valor en uso.

Las correcciones valorativas por deterioro, así como su reversión se reconocen como un gasto o un ingreso, respectivamente, en la cuenta de PyG.

Los elementos del inmovilizado material se dan de baja en el momento de su enajenación o disposición por otra vía o cuando no se espera obtener beneficios o rendimientos económicos futuros de los mismos.

La diferencia entre el importe que se obtenga de un elemento de inmovilizado material, neto de los costes de venta, y su valor contable determinarán el beneficio o pérdida surgida al dar de baja dicho elemento que se imputará a la cuenta de PyG del ejercicio en que esta se produzca.

Para los bienes en régimen de arrendamiento financiero se registrarán en el momento inicial en el activo de acuerdo con su naturaleza y en el pasivo financiero por igual importe, que será su valor razonable. Los gastos directos iniciales inherentes a la operación deberán considerarse como mayor valor del activo.

La carga financiera se imputa a la cuenta de PyG del ejercicio en que se devengue, aplicando el método de tipo de interés efectivo.

Los criterios de amortización, deterioro y baja son similares a los activos que correspondan según su naturaleza.

**c) Activos financieros**

Los activos financieros, a efectos de su valoración, se clasificarán en alguna de las siguientes categorías:

I. Activos Financieros a coste amortizado

Se incluyen:

- a. Créditos por actividades deportivas.
- b. Créditos por operaciones comerciales (clientes, deudores varios), que se originan en la venta de bienes y la prestación de servicios por operaciones de tráfico de la Federación.
- c. Otros activos financieros que no son instrumentos de patrimonio, ni derivados, no tienen origen comercial y cuyos cobros son de cuantía determinada o determinable.



**MEMORIA**  
**FEDERACION GALLEGA DE TAEKWONDO**  
**C.I.F. G 15237233**

**EJERCICIO 2016**

Comprenden:

- Deuda adquirida por actividades deportivas
- Deuda adquirida, cotizada o no
- Depósitos en entidades de crédito
- Anticipos al personal
- Créditos al personal
  
- Fianzas y depósitos constituidos
- Dividendos a cobrar
  
- Desembolsos exigidos sobre instrumentos de patrimonio

Valoración Inicial:

- Se valorarán inicialmente por el coste, que equivale al valor razonable de la contraprestación entregada más los costes de transacción que les sean directamente atribuibles; no obstante, estos últimos podrán registrarse en la cuenta de PyG en el momento de su reconocimiento inicial.
- Los créditos por operaciones comerciales y los créditos por actividades deportivas, con vencimiento no superior a un año y que no tengan un tipo de interés contractual, así, como los anticipos y créditos al personal, las fianzas, los dividendos a cobrar y los desembolsos exigidos sobre instrumentos de patrimonio, cuyo importe se espera recibir en el corto plazo, se podrán valorar por su valor nominal cuando el efecto de no actualizar los flujos de efectivo no sea significativo.

Valoración Posterior:

- Por su coste amortizado. Los intereses devengados se contabilizarán en la cuenta de PyG, aplicando el método de interés efectivo.
- Los activos con vencimiento no superior a un año que, de acuerdo con lo dispuesto en el apartado anterior se valoren inicialmente por su valor nominal, continuarán valorándose por dicho importe, salvo que se hubiesen deteriorado.
- Al menos al cierre del ejercicio, deberán efectuarse las correcciones valorativas, con cargo y abono a la cuenta de PyG como consecuencia de los eventos posteriores al reconocimiento inicial que ocasionen una reducción o atraso en los flujos de efectivo estimados futuros que puedan venir motivados por la insolvencia del deudor.

II. Activos financieros mantenidos para negociar

**MEMORIA**  
**FEDERACION GALLEGA DE TAEKWONDO**  
**C.I.F. G 15237233**

**EJERCICIO 2016**

Se considera que un activo financiero (préstamo o crédito comercial o no, valor representativo de deuda, instrumento de patrimonio o derivado) se posee para negociar, cuando:

- a. Se adquiere con el propósito de venderlo a C/P, o
- b. Sea un instrumento financiero derivado, siempre que no sea un contrato de garantía financiera ni haya sido designado como un instrumento de cobertura.

A estos efectos:

- Contrato de garantía financiera: Es aquel que exige que el emisor efectúe pagos específicos para reembolsar al tenedor por la pérdida en la que incurre cuando un deudor específico incumple su obligación de pago, de acuerdo con las condiciones originales o modificadas de un instrumento de deuda tal como la fianza o un aval.
- Instrumento de cobertura: Es un derivado para cubrir un riesgo específicamente identificado que puede tener impacto en la cuenta de PyG, como puede ser la cobertura del riesgo del tipo de cambio relacionado con compras y ventas en moneda extranjera o la contratación de una permuta financiera para cubrir el riesgo de tipo de interés.

Se incluyen en este epígrafe:

- Préstamos o créditos comerciales o no
- Valores representativos de deuda
- Instrumentos de patrimonio o derivado

Valoración Inicial:

- Se valoran inicialmente por el coste, que equivale al valor razonable de la contraprestación entregada. Los costes de transacción que le son directamente atribuibles se reconocen en la cuenta de PyG del ejercicio.
- En los instrumentos de patrimonio forma parte de la valoración inicial el importe de los derechos preferentes de suscripción y similares que, en su caso, se hubiesen adquirido.

Valoración Posterior:

- Por su valor razonable, sin deducir los costes de transacción en que se pudiera incurrir en su enajenación. Los cambios que se produzcan en el valor razonable se imputarán en la cuenta de PyG del ejercicio.

III. Activos Financieros a coste

**MEMORIA**  
**FEDERACION GALLEGA DE TAEKWONDO**  
**C.I.F. G 15237233**

**EJERCICIO 2016**

Se clasifican las inversiones en el patrimonio de empresas del grupo, multigrupo y asociadas y las deudas instrumentos de patrimonio salvo que a estas últimas les sean aplicables las características de los activos financieros mantenidos para negociar.

Se incluyen en este epígrafe:

- Patrimonio de empresas del grupo, multigrupo y asociadas
- Préstamos o créditos comerciales o no
- Valores representativos de deuda
- Instrumentos de patrimonio derivados

Valoración Inicial:

- Se valoran inicialmente al coste, que equivale al valor razonable de la contraprestación entregada más los costes de transacción que les sea directamente atribuibles.
  
- Las participaciones en empresa del grupo, multigrupo y asociadas se valoran por el valor contable de los elementos patrimoniales que integren el negocio.

Valoración Posterior:

- Se valoran por su coste, menos en su caso, el importe acumulado de las correcciones valorativas por deterioro
- Las bajas de estos activos se efectúan aplicando el coste medio ponderado por grupos homogéneos o de iguales derechos.
- Se efectúan al cierre del ejercicio las correcciones valorativas necesarias con cargo y abono a la cuenta de PyG a fin de suplir la diferencia de valor que aparecen en libros y lo que se puede recuperar.

Intereses y dividendos recibidos de activos financieros:

- Devengados con posterioridad al momento de la adquisición se reconocen como ingresos en la cuenta de PyG. Los intereses se reconocen utilizando el método del tipo de interés efectivo y los dividendos cuando se declare el derecho del socio a recibirlo.
- No se incluye en la valoración inicial el importe de los intereses explícitos devengados ni los dividendos acordados por el órgano competente en el momento de la adquisición.

Baja de activos financieros

**MEMORIA**  
**FEDERACION GALLEGA DE TAEKWONDO**  
**C.I.F. G 15237233**

**EJERCICIO 2016**

- Se efectúan cuando expiran los derechos derivados del mismo o cede su titularidad, desprendiéndose de los riesgos y beneficios significativos inherentes al propio activo.
- En las cesiones, sin baja del activo, se registra adicionalmente el pasivo financiero derivado de los importes recibidos

**d) Pasivos Financieros**

Los pasivos financieros, a efectos de su valoración, se clasifican en las siguientes categorías:

I. Pasivos financieros a coste amortizado

Se incluyen en este epígrafe:

- Débitos por actividades deportivas
- Débitos por operaciones comerciales (proveedores) que se originan en la compra de bienes y servicios por operaciones de tráfico.
- Débitos por operaciones no comerciales que son aquellas que, no siendo instrumentos derivados, no tienen origen comercial.

Se valoran inicialmente:

- Por el coste, valor razonable de la contraprestación recibida, ajustado por los costes de transacción que les sean directamente atribuibles; no obstante, estos últimos costes al igual que las comisiones financieras que se cargan a la empresa podrán registrarse en la cuenta de PyG.
- Los débitos por operaciones comerciales con vencimiento no superior a un año y que no tengan un tipo de interés contractual, así como fianzas, cuyo importe se prevé pagar a corto plazo, se valoran por su valor nominal.

Valoración posterior de estos pasivos:

- Lo es por su coste amortizado. Los intereses devengados se contabilizarán en PyG, aplicando el tipo de interés efectivo.
- Los débitos con vencimiento no superior a un año se seguirán valorando por su valor nominal.

II. Pasivos financieros mantenidos para negociar

Se valoran inicialmente:

- Por su coste, que equivale al valor razonable de la contraprestación entregada. Los costes de transacción se lleva a PyG.

**MEMORIA**  
**FEDERACION GALLEGA DE TAEKWONDO**  
**C.I.F. G 15237233**

**EJERCICIO 2016**

- En los instrumentos de patrimonio se incluye en la valoración anterior el importe de los derechos preferentes de suscripción y similares que, en su caso, se hubiesen adquirido.

La valoración posterior:

- Lo es por su valor razonable, sin deducir los costes de transacción que se puedan generar en la enajenación.
- Los cambios en el valor razonable a PyG.

**e) Existencias**

Los bienes y servicios comprendidos en las existencias se valorarán por su coste, ya sea el precio de adquisición o el coste de producción.

Los anticipos a proveedores a cuenta de suministros futuros de existencias se valorarán por su coste.

Para aquellos bienes que forman parte de un inventario de bienes intercambiables entre sí, se les asigna con carácter general el método del precio medio o coste medio ponderado. El método FIFO es aceptable. Para aquellos bienes no intercambiables entre sí, el valor se asigna identificando el precio a los costes específicamente imputables a cada bien individualmente considerado.

El criterio indicado en el apartado precedente resulta aplicable para determinar el coste de las existencias de los servicios.

Cuando el valor neto realizable de las existencias sea inferior a su precio de adquisición o a su coste de producción, se efectuarán las oportunas correcciones valorativas, reconociéndolos como un gasto en la cuenta de PyG

**f) Impuesto sobre el valor añadido (IVA)**

El IVA soportado no deducible formará parte del precio de adquisición de los activos corrientes y no corrientes, así como de los servicios, que sean objeto de las operaciones grabadas por el impuesto.

No alterarán las valoraciones iniciales las rectificaciones en el importe del IVA soportado no deducible, consecuencia de la regularización derivada de la prorrata definitiva, incluida la regularización por bienes de inversión.

**g) Ingreso por ventas, prestaciones de servicios y cuotas federativas**

Las cuotas o licencias periódicas federativas por prestación de servicios se reconocerán como ingresos en el período a que correspondan sin necesidad de que la

**MEMORIA**  
**FEDERACION GALLEGA DE TAEKWONDO**  
**C.I.F. G 15237233**

**EJERCICIO 2016**

contraprestación por parte de la Federación acontezca en el período a que se refiere la cuota. A estos efectos, deberán realizarse las personificaciones correspondientes.

Los ingresos procedentes de actos deportivos (abonos, entradas) deberán conocerse cuando dichos actos se produzcan.

**h) Subvenciones, donaciones y legados**

Las subvenciones de carácter monetario no reintegrables, se valoran por el valor razonable del importe concedido.

Las subvenciones de capital con carácter de no reintegrable se imputan al resultado del ejercicio, en proporción a la depreciación experimentada en el período por los activos financiados por dichas subvenciones.

En los casos de activos no depreciables, la subvención se imputa en el ejercicio en que se produce la enajenación o baja de los mismos.

Las subvenciones concedidas para financiar gastos específicos se imputan como ingresos en el mismo ejercicio en el que se devenguen los gastos que están financiando. Los importes monetarios que se reciban sin asignación a una finalidad específica se imputarán como ingreso del ejercicio en que se reconozcan.

La Federación considerará no reintegrable una subvención, siguiendo la norma de valoración 18ª, cuando exista un acuerdo individualizado de concesión de la

Subvención a favor de la Federación, se hayan cumplido las condiciones establecidas para su concesión y no existan dudas razonables sobre la recepción de la subvención.

**i) Impuesto sobre sociedades**

El gasto por impuesto sobre beneficios se contabilizará en la cuenta de PyG por el importe que resulte de las liquidaciones fiscales del impuesto sobre sociedades relativas al ejercicio. A tal efecto, al cierre del ejercicio, el gasto contabilizado por los importes a cuenta devengados, deberá aumentarse o disminuirse en la cuantía que proceda, registrando la correspondencia deuda o crédito frente a la Hacienda Pública.

No obstante, La Federación goza de exención sobre el referido impuesto al serle de aplicación el régimen especial contemplado en el Título II de la Ley 49/2002 del 27 de Diciembre de la Reforma Fiscal de las entidades sin fines lucrativos y de los incentivos al mecenazgo.

**MEMORIA**  
**FEDERACION GALLEGA DE TAEKWONDO**  
**C.I.F. G 15237233**

**EJERCICIO 2016**

**5. Inmovilizado material, intangible e inversiones inmobiliarias**

**Inmovilizado Intangible**

**2016**

<b>Descripcion</b>	<b>Sdo. Inicial</b>	<b>Entradas</b>	<b>Salidas</b>	<b>Saldo final</b>
Aplicaciones Informáticas	6.065,27			6.065,27
Amortización Acumulada	-6.014,64	-169,81	-177,00	-6.007,45
<b>SALDO FINAL</b>	<b>50,63</b>	<b>-169,81</b>	<b>-177,00</b>	<b>57,82</b>

**2015**

<b>Descripcion</b>	<b>Sdo. Inicial</b>	<b>Entradas</b>	<b>Salidas</b>	<b>Saldo final</b>
Aplicaciones Informáticas	6.065,27			6.065,27
Amortización Acumulada	-5.678,49	-336,15		-6.014,64
<b>SALDO FINAL</b>	<b>386,78</b>	<b>-336,15</b>	<b>0,00</b>	<b>50,63</b>

No hay inmovilizado intangible de vida indefinida

**Inmovilizado Material**

**2016**

<b>Descripcion</b>	<b>Sdo. Inicial</b>	<b>Entradas</b>	<b>Salidas</b>	<b>Traspaso</b>	<b>Saldo final</b>
Instalaciones y Mobiliario	88.819,97	23.251,77			112.071,74
Ele. Tran. Eq. Pro. Inf. y otro In.	30.624,62				30.624,62
Amortizaciones Acumuladas	-91.331,70	-14.127,72			-105.459,42
<b>SALDO FINAL</b>	<b>28.112,89</b>	<b>9.124,05</b>	<b>0,00</b>	<b>0,00</b>	<b>37.236,94</b>

**2015**

<b>Descripcion</b>	<b>Sdo. Inicial</b>	<b>Entradas</b>	<b>Salidas</b>	<b>Traspaso</b>	<b>Saldo final</b>
Instalaciones y Mobiliario	88.774,11	8.363,59	8.317,73		88.819,97
Ele. Tran. Eq. Pro. Inf. y otro In.	31.168,30	3.211,24	3.754,92		30.624,62
Amortizaciones Acumuladas	-89.809,91	-13.441,21	11.919,42		-91.331,70
<b>SALDO FINAL</b>	<b>30.132,50</b>	<b>-1.866,38</b>	<b>23.992,07</b>	<b>0,00</b>	<b>28.112,89</b>

Se ha traspasado 177 € de la cuenta de Amortización Acumulada Inmovilizado Inmaterial a la cuenta Amortización Acumulada Instalaciones y Equipos Técnicos por haber sido en su día mal contabilizados.

**MEMORIA**  
**FEDERACION GALLEGA DE TAEKWONDO**  
**C.I.F. G 15237233**

**EJERCICIO 2016**

No hubo revalorizaciones durante el período. Los coeficientes de amortización aplicados han sido:

- Equipos de oficina: 25%
- Instalaciones y Equipos deportivos: 12,5% Y 25%
- Mobiliario: 12,5%
- Equipos proceso información: 25%
- Elementos de transporte: 12,5%

No existen inversiones en el inmovilizado material cedidas en uso, en precario o situadas fuera de la comunidad gallega, y todas ellas están afectas directamente a la actividad de la Federación.

Los bienes en uso, totalmente amortizados son los siguientes:

• Maquinaria y utillaje deportivos	33.330,32 €
• Mobiliario:	1.234,82 €
• Equipos proceso información	2.359,85 €
• Otro inmovilizado	1.856,60 €
• Aplicaciones informáticas	5.897.42 €
• Elementos de transporte	21.312,00 €

A ninguno de ellos se le ha aplicado la Norma de Registro y Valoración 21ª sobre cambios en los criterios contables, errores y estimaciones contables.

Todos los bienes incluidos en este epígrafe del balance son propiedad de la Federación y de libre disposición

**6. Activos Financieros**

El valor en libros de cada una de las categorías de activos financieros, es la siguiente, salvo inversiones en el patrimonio de empresas del grupo, multigrupo y asociadas.



**MEMORIA**  
**FEDERACION GALLEGA DE TAEKWONDO**  
**C.I.F. G 15237233**

**EJERCICIO 2016**

	Activos Financieros a L/P						Activos Financieros a C/P						TOTAL			
	Instrum.		Valores		Créditos		Instrum.		Valores		Créditos					
	Patrimonio		Repr.Deuda		Deriv. Otros		Patrimonio		Repr.Deuda		Deriv. Otros					
	2016	2015	2016	2015	2016	2015	2016	2015	2016	2015	2016	2015	2016	2015		
Mantenidos para negocia															0,00	0,00
A coste Amortizado															0,00	0,00
A coste													120.386,26	127.409,35	120.386,26	127.409,35
<b>TOTAL</b>	0,00	0,00	0,00	0,00	0,00	0,00	0,00	0,00	0,00	0,00	0,00	0,00	120.386,26	127.409,35	120.386,26	127.409,35

Durante el ejercicio no ha habido pérdidas por deterioro originadas por el riesgo del crédito.

No hay activos financieros valorados por su valor razonable

No hay empresas del grupo, multigrupo o asociadas

**7. Pasivos Financieros**

El valor en libros de cada una de las categorías de pasivos financieros, es la siguiente:

	Pasivos Financieros a L/P						Pasivos Financieros a C/P						TOTAL			
	Deudas CF		Obligacion		Derivados		Deudas CP		Obligacion		Derivados y					
	Ent.Crto.		Otros Valo		y Otros		Ent.Crto.		Otros Valo		Otros					
	2016	2015	2016	2015	2016	2015	2016	2015	2016	2015	2016	2015	2016	2015		
Mantenidos para negocia															0,00	0,00
A coste Amortizado													12.173,73	15.299,35	12.173,73	15.299,35
<b>TOTAL</b>	0,00	0,00	0,00	0,00	0,00	0,00	0,00	0,00	0,00	0,00	0,00	0,00	12.173,73	15.299,35	12.173,73	15.299,35

No existen deudas con vencimiento dentro de los cinco años siguientes al cierre del ejercicio 2016.

Todas las deudas son de corto plazo venciendo a lo largo del próximo ejercicio.

No existen principal, ni intereses devengados, pendientes de pago al cierre del ejercicio 2016

**8. Fondos Propios**

**MEMORIA**  
**FEDERACION GALLEGA DE TAEKWONDO**  
**C.I.F. G 15237233**

**EJERCICIO 2016**

Análisis del movimiento de la cuenta de Fondo Social, Resultados de Ejercicios Anteriores y Reservas.

	<b>Fondo Social</b>	<b>Resultados Ejerc. Anteri.</b>	<b>Resultado Ejercicio</b>
Saldo inicial	118.536,87	0,00	14.117,55
Aumentos	14.117,55	0,00	1.667,04
Disminuciones	0,00	0,00	14.117,55
<b>SALDO FINAL</b>	<b>132.654,42</b>	<b>0,00</b>	<b>1.667,04</b>

El resultado del ejercicio, tanto el de este año como el del anterior, se aplica íntegramente al Fondo Social

**9. Situación fiscal**

En general, los resultados obtenidos en los estados financieros de la Federación, gozan de exención al tratarse de una entidad asociativa privada de utilidad pública, sin ánimo de lucro y serle, consecuentemente, de aplicación el régimen fiscal especial regulado en el Título II de la Ley 49/2002 de 27 Diciembre de Reforma Fiscal de las entidades sin fines lucrativos y de los incentivos al mecenazgo.

A la federación no le consta la existencia de contingencias en relación de cualquiera de los tributos del que es contribuyendo, sin perjuicio que tiene pendiente de comprobación los cuatro últimos ejercicios.

Sí es sujeto pasivo del IRPF por las retenciones efectuadas a las rentas satisfechas a sus trabajadores, colaboradores y demás profesionales.

Los ingresos totales de la Federación han ascendido a 518.405,57 €, todos ellos exentos por su propia naturaleza.

**10. Ingresos y Gastos**

**a) Gastos**

Todos los gastos aquí relacionados están afectos a la actividad. El personal se considera afecto a todas y cada una de las actividades.

Desglose de la partida 4 de la cuenta de PyG: Aprovisionamientos

<b>Cuenta</b>	<b>Descripción</b>	<b>2015</b>	<b>2016</b>
600	Compra de material deportivo	17.181,73	11.305,10
600	Compra de trofeos	6.228,91	9.755,77
600	Compra de otros aprovisionamientos	0,00	3,11
607	Transporte de material deportivo ( a competicio	10.086,13	11.152,14
<b>TOTAL APROVISIONAMIENTOS</b>		<b>33.496,77</b>	<b>32.216,12</b>

**MEMORIA**  
**FEDERACION GALLEGA DE TAEKWONDO**  
**C.I.F. G 15237233**

**EJERCICIO 2016**

Desglose de la partida 7 de la cuenta de PyG: Otros gastos de explotación

Cuenta	Descripción	2015	2016
62	Servicios Exteriores	292.804,32	252.503,86
631	Tributos	75,45	1.925,45
653	FET, Licencias, cuotas y cursos	40.670,60	49.898,40
654	Ret. A no prof. Becas y premios	54.161,93	64.581,62
<b>TOTAL OTROS GASTOS</b>		<b>387.712,30</b>	<b>368.909,33</b>

**b) Ingresos**

Cuenta	Descripción	2015	2016
70	Ingreso Federativos	327.595,45	398.858,33
74	Subvenciones	209.721,84	118.656,90
76	Otros Ingresos financieros	1.001,12	889,19
778	Ingresos extraordinarios	1.287,60	1,15
<b>TOTAL INGRESOS</b>		<b>539.606,01</b>	<b>518.405,57</b>

*b.1 Ingresos federativos*

Destacan por su cuantía (197.482, €) las cuotas por licencias, que cubren la temporada deportiva (Noviembre a Octubre) y suponen el 49,51% de los ingresos federativos.

*b.2 Ingresos por Subvenciones donaciones y legados*

Las subvenciones recibidas para compra inmovilizado que aparecen en el Balance son las siguientes:

Entidades Subvencionadoras	Saldo inicial	Aumentos	Imputa. a PyG	Saldo final	Naturaleza, destino o aplicación
Xunta de Galicia	7.669,52		2.696,89	4.972,63	Petos elect.+ video
Diputación Coruña	1.076,65		374,62	702,03	Tapices competicion
Diputación Coruña	645,26		375,00	270,26	Compra de petos
Diputación Coruña	584,64		162,40	422,24	Basculas of. Pesaje
Diputación Coruña	2.200,51		374,62	1.825,89	Compra de petos
Diputación Coruña	5.849,31		1.750,00	4.099,31	Compra de petos
Diputación Coruña		6.997,63	153,37	6.844,26	Compra de petos+mar
<b>TOTALES</b>	<b>18.025,89</b>	<b>6.997,63</b>	<b>5.886,90</b>	<b>19.136,62</b>	

Las subvenciones recibidas totales que aparecen en la cuenta de PyG son las siguientes:

**MEMORIA**  
**FEDERACION GALLEGA DE TAEKWONDO**  
**C.I.F. G 15237233**

**EJERCICIO 2016**

Entidades Subvencionadoras	Imputadas PyG En el ejercicio	Imputadas a resultados Subven. Cap.	Cobradas 2016	Pendientes cobro	Naturaleza, destino o aplicación
Secreta.Xeral para o deporte	99.700,00	2.696,89	99.700,00		Conv. promocion Deporte y Sel.Galleg.
Diputación Coruña		3.190,01	7.000,00	6.997,63	Act. Dep. Xeral 2013
Diputacion Ponteved	10.000,00		13.000,00		Copa Dip. Escol. Depor
Fed. Espa. Taekwond	3.070,00		2.970,00	100,00	Varios campeonatos
<b>TOTALES</b>	<b>112.770,00</b>	<b>5.886,90</b>	<b>122.670,00</b>	<b>7.097,63</b>	
<b>TOTALES IMP.A PYG + IMP. RDOS. SUB.CAPITAL</b>			<b>118.656,90</b>		

**c) Gastos**

Cuenta	Descripción	2015	2016
600/1	Compra de material deportivo	17.181,73	11.305,10
600/2	Compra de trofeos	6.228,91	9.755,77
600/3/4	Compra de otros aprovisionamientos	0,00	3,11
607	Transporte de material deportivo ( a competiciones)	10.086,13	11.152,14
<b>TOTAL APROVISIONAMIENTOS</b>		<b>33.496,77</b>	<b>32.216,12</b>

621	Arrendamientos y Cánones	4.639,96	1.666,95
622	Reparaciones y conservación	1.902,37	1.226,56
623	Servicios profesionales independientes	35.479,02	39.334,61
624	Transporte	1.949,71	2.284,94
625	Primas de seguros	46.653,05	26.957,15
626	Servicios bancarios y similares	100,00	134,00
627	Publicidad, propaganda y RRPP	1.478,56	1.545,07
629	Otros servicios	200.601,65	179.354,58
631	Otros tributos	75,45	1.925,45
653	Cuotas a la R.F.E.T.	40.670,60	49.898,40
654	Becas a deportistas	54.161,93	64.581,62
<b>TOTAL OTROS GASTOS EXPLOTACION</b>		<b>387.712,30</b>	<b>368.909,33</b>

640	Sueldos y salarios	67.367,84	70.190,57
642	Seguridad Social a cargo empresa	19.467,07	22.942,34
649	Otros gastos sociales	2.513,84	7.926,34
<b>TOTAL GASTOS DE PERSONAL</b>		<b>89.348,75</b>	<b>101.059,25</b>

**MEMORIA**  
**FEDERACION GALLEGA DE TAEKWONDO**  
**C.I.F. G 15237233**

**EJERCICIO 2016**

66	Intereses satisfechos	0,00	0,00
678/679	Gastos extr. Ejercicio y Gast. Ejercicio. Anterior	1000,05	433,30
680	Amortización del Inmovilizado Intangible	336,15	169,81
681	Amortización del Inmovilizado Material	13441,21	13950,72
691	Pérdidas por deterioro de Inmovilizado material	153,23	0,00
<b>TOTAL OTROS GASTOS</b>		<b>14.930,64</b>	<b>14.553,83</b>

<b>TOTAL GASTOS</b>		<b>525.488,46</b>	<b>516.738,53</b>
---------------------	--	-------------------	-------------------

**d) Ingresos y gastos financieros**

Cuenta	Descripción	2015	2016
76	Ingresos financieros	1.001,12	889,19
66	Gastos financieros	0,00	0,00
<b>TOTAL</b>		<b>1.001,12</b>	<b>889,19</b>

**e) Gastos e ingresos extraordinarios**

*a) Gastos*

Cuenta	Descripción	2015	2016
678	Gastos extraordinarios del ejercicio	1.000,05	15,28
679	Gastos y Pérdidas de ejercicios anteriores	0,00	418,02
<b>TOTAL</b>		<b>1.000,05</b>	<b>433,30</b>

*b) Ingresos*

Cuenta	Descripción	2015	2016
77	Ingresos extraordinarios	1.287,60	1,15
<b>TOTAL</b>		<b>1.287,60</b>	<b>1,15</b>

La partida de gastos extraordinarios está compuesta de 0,48 € de diferencias en facturas con proveedores y acreedores y 14,80€ de la contabilización del ch/ 226515/2014 que estaba contabilizado como un ingreso extraordinario en el 2015 al no considerar posible el que fuera cobrado después de tanto tiempo.

**MEMORIA**  
**FEDERACION GALLEGA DE TAEKWONDO**  
**C.I.F. G 15237233**

**EJERCICIO 2016**

La partida Gastos y Pérdidas de ejercicios anteriores, está compuesta por 418,02€ de una reducción de la subvención del 2015 de la copa Diputación de Pontevedra comunicada en el 2016.

La partida de ingresos extraordinarios está compuesta por 1,15€ correspondientes a diferencias con proveedores y descuentos en cobros de CH/.

**11. Subvenciones, donaciones y legados**

Subvenciones recibidas: Ver apartado 10.b.2

La subvención recibida de la Diputación de A Coruña para compra de petos ( 3000 €), la subvención recibida de la Diputación de A Coruña para compra de tapices de competición ( 2.997 €), la subvención recibida de la Diputación de A Coruña para compra de básculas para pesaje ( 1.299,20 €), la subvención recibida de la Diputación de A Coruña para compra de petos de competición ( 2.997,31 €), y la subvención recibida de la Xunta de Galicia para compra de petos electrónicos y videos ( 21.575,17 €), se imputarán anualmente a resultados en el mismo porcentaje en que dichos inmovilizados se amortizan ( 12,5%).

La subvención recibida de la Diputación de A Coruña para compra de petos de competición (7.000 €), la subvención recibida de la Diputación de A Coruña para compra de ordenadores y petos electrónicos (6.997,63 €), se imputarán anualmente a resultados en el mismo porcentaje en que dichos inmovilizados se amortizan (25%).

Las subvenciones de explotación recibidas, han sido imputadas al resultado del ejercicio, toda vez que las condiciones asociadas o vinculadas a su obtención, y en algún caso, a su aplicación, se han cumplido, o se espera, razonablemente, su cumplimiento.

Sin perjuicio de que, alguna de ellas, se perciba en ejercicios diferentes al que contablemente corresponda su imputación (ver apartados 10b.2 de esta memoria).

**13. Otra información**

En el presente ejercicio se han devengado las siguientes remuneraciones en concepto de sueldos, becas, gratificaciones, dietas y desplazamientos a favor de los miembros de las juntas de gobierno, técnicos, árbitros, y deportistas.

<b>Cargo</b>	<b>Sueldos</b>	<b>Dietas, comidas y desplazamientos</b>	<b>Gratificaciones</b>
Directivos			3.135,00
Técnicos	31.504,81		14.521,32
Otros técnicos			2.296,34
Deportistas			2.605,00
Árbitros y jueces			42.023,96
<b>TOTALES</b>	<b>31.504,81</b>		<b>64.581,62</b>

**MEMORIA**  
**FEDERACION GALLEGA DE TAEKWONDO**  
**C.I.F. G 15237233**

**EJERCICIO 2016**

Debemos aclarar que hasta el momento, se incluían en los sueldos de los directivos los sueldos de Juan Carlos Cainzos Gómez y Luis Edreira Fraga, los cuales en realidad son empleados administrativos de la federación. El hecho de que ostenten los cargos de Secretario y Tesorero, respectivamente, se deben a una razón de conveniencia funcional, a fin de no nombrar cargos cuya función puede ser desempeñada por estos empleados. De hecho, estas personas ya desempeñaban las funciones administrativas antes de su nombramiento.

No ha habido préstamos o créditos concedidos a los directivos ni al equipo administrativo de la Federación.

En la cuenta 552 se recogen los anticipos que se le entregan al presidente para hacer frente a pagos de cuantía indeterminada en el desarrollo de campeonatos y viajes y que luego él justifica aportando las facturas de gasto. Estos anticipos se regularizan normalmente dentro del ejercicio. El saldo de esta cuenta a 31 de Diciembre era de 0€

No hay obligaciones contraídas en materia de pensiones y seguros de vida, respecto de anteriores miembros de la junta directiva o equipo administrativo y técnico.

La Federación no ha prestado ningún tipo de garantía, a excepción de las obligaciones incluidas en estas cuentas anuales, y todos sus bienes son de libre disposición.

Durante el ejercicio 2016, la Federación no ha incurrido ni en ingresos ni en gastos que tengan por objeto la minimización del impacto medioambiental y la protección y mejora del medio ambiente.

Actualmente se mantiene un contencioso administrativo con la RFET por motivo de las últimas elecciones a la presidencia de la misma.

No existen otros litigios, indemnizaciones en curso o contingencias que tengan similar fin, que pongan en peligro el principio de empresa en funcionamiento.

El personal de la Federación durante 2016 ha sido el siguiente:

<b>Nombre</b>	<b>Puesto</b>	<b>Tipo de contrato</b>	<b>Fecha baja</b>	<b>Sexo</b>
Cáinzos Gomez, Juan Carlos	Administrativo	Indefinido		Varón
Edreira Fraga Luis Manuel	Administrativo	Indefinido		Varón
Benito Diaz Jesús Elías	Técnico	Indefinido		Varón
Asensiu Siu, Belén	Técnico	Temporal		Mujer
Felix Alberto Arbizu Viñas	Técnico	Temporal		Varón
J. Antonio Carregal Lamoso	Técnico	Temporal		Varón
Pintor Iglesias, Marta	Administrativo	Indefinido		Mujer

**MEMORIA**  
**FEDERACION GALLEGA DE TAEKWONDO**  
**C.I.F. G 15237233**

**EJERCICIO 2016**

Información sobre los aplazamientos de pago efectuados a proveedores. Disposición adicional tercera. "Deber de información "de la Ley 15/2010 de 5 de Julio.

**Pagos realizados y pendientes de pago en la fecha de cierre del balance**

Plazo	2015		2016	
	Importe	%	Importe	%
Dentro del plazo max. legal	254,577,76	100,00	236.000,75	100,00
Resto	0,00	0,00	0,00	0,00
Total pagos del Ejercicio	254,577,76	100,00		100,00
Aplaz. que a fecha de cierre sobrepasan el pl.max.legal	0,00	0,00	0,00	0,00

(\*) El plazo máximo legal, según la D.T. Segunda de la Ley 15/2010 de modificaciones de la Ley 3/2004 por la que se establecen medidas de lucha contra la morosidad en las operaciones comerciales, es de:

- 85 días desde 7/7/2010 a 31/12/2011
- 75 días desde 01/01/12 a 31/12/2012
- 60 días a partir del 1/1/2013

**19. Acontecimientos posteriores al cierre**

Los acontecimientos acaecidos con posterioridad al cierre de estas cuentas anuales no afectan para nada a la aplicación del principio de "empresa en funcionamiento", ni aportan mayor conocimiento a los usuarios de las mismas.

**20. Cuadro de financiación**

Figura como anexo I de esta memoria.

**21. Base de presentación de la liquidación del presupuesto**

El presupuesto se liquida en base a las normas legales establecidas por el ente autonómico.

El criterio seguido para el registro y presentación del presupuesto ha sido mediante una hoja de cálculo extracontable en la que se detallan las distintas partidas de activo, pasivo, ingresos y gastos, tomándose como importes presupuestados para el ejercicio actual las cifras contables definitivas del ejercicio anterior redondeadas. El método seguido para su liquidación ha sido la comparación de las magnitudes contables con las presupuestadas, cuantificando sus desviaciones.

No ha habido modificaciones en el presupuesto inicial aprobado con el definitivamente liquidado.

Figura como Anexo II de esta memoria.



**MEMORIA**  
**FEDERACION GALLEGA DE TAEKWONDO**  
**C.I.F. G 15237233**

**EJERCICIO 2016**

**22. Conciliación del presupuesto y cuenta de Pérdidas y Ganancias**

Información de la diferencia de criterios y políticas contables entre el presupuesto y la cuenta de PyG

<b>Resultado Contable</b>	<b>1.667,04</b>
<b>Menos</b>	
Partidas consideradas como gastos presupuestarios	
a) Inversiones en activos	-23.251,77
b) Subvenciones de capital traspasadas a rstdos.	-5.886,90
c) Pérdidas procedente de Inmovilizado	
<b>Más</b>	
Gastos que no suponen pagos a efectos de presupuesto	
a) Amortización	14.120,53
b) Beneficio procedente de inmovilizado	0,00
c) Provisión	0,00
d) Subvenciones Capital (aumentos)	6.997,63
<b>SUPERAVIT / DEFICIT</b>	<b>-6.353,47</b>

Memoria Formulada por el Tesorero con fecha 15/02/2017

Fdo. Luis Edreira Fraga

Tesorero

**MEMORIA**  
**FEDERACION GALLEGA DE TAEKWONDO**  
**C.I.F. G 15237233**

**EJERCICIO 2016**

**ANEXO I**

**Cuadro de Financiación**

<b>CORRECCION DEL RESULTADO</b>	<b>2.015</b>	<b>2.016</b>
Beneficio o Pérdida del ejercicio	14.117,55	1.667,04
<b>+ Aumentos del beneficio o disminuciones de la pérdida</b>		
1 Dotaciones a las amortizaciones y provisiones inmovilizado	13.777,36	14.120,53
2 Dotaciones a la provisión para riesgos y gastos		
3 Gastos derivados de intereses diferidos		
4 Amortización gastos de formalización de deudas		
5 Diferencias de cambio negativas		
6 Pérdidas procedentes del Inmovilizado	153,23	
7 Subvenciones de capital traspasadas al resultado del ejercicio	7.000,00	6.997,63
8 Impuesto sobre sociedades( difereido en el ejercicio) y ajustes		
<b>- Disminuciones del beneficio o aumento de la pérdida</b>		
1 Exceso de las provisiones de inmovilizado		
2 Exceso de las provisiones para riesgos y gastos		
3 Ingresos derivados de intereses diferidos		
4 Diferencias de cambio positivas		
5 Beneficios en la enajenación de inmovilizado		
6 Subvenciones de capital traspasadas al resultado del ejercicio	5.134,22	5.886,90
7 Impuesto sobre sociedades ( anticipado en el ejercicio y crédito impositivo generado en el ejercicio por compensación de pérdidas) y los ajustes pertinentes		
<b>Recursos proced. (+) aplicad. (-) en las operaciones</b>	<b>29.913,92</b>	<b>16.898,30</b>
<b>APLICACIONES</b>	<b>2.015</b>	<b>2.016</b>
1 Recursos aplicados en las operaciones		
2 Gastos de establecimiento y formalización de deudas		
3 Adquisición de inmovilizado		
a) Inmovilizaciones inmateriales		
b) Inmovilizaciones materiales	11.574,83	23.251,77
c) Inmovilizaciones financieras		
c.1) Entidades vinculadas		
c.2) Otras inversiones financieras		
4 Reducciones de capital		
5 Cancelación o traspaso a C/P de deudas a L/P		
a) Empréstitos y otros pasivos análogos		
b) De entidades vinculadas		
c) De otras deudas		
d) De proveedores de inmovilizado y gastos		
<b>TOTAL APLICACIONES</b>	<b>11.574,83</b>	<b>23.251,77</b>
<b>Exceso de orígenes sobre apli. ( aumento cap. Circulante)</b>	<b>18.339,09</b>	<b>0,00</b>
1 Recursos procedentes de las operaciones	29.913,92	16.898,30
2 Aportaciones para compensación de pérdidas		
3 Subvenciones de capital		
4 Deudas a largo plazo		
a) Empréstitos y otros pasivos análogos		
b) De entidades vinculadas		
c) De otras deudas		
d) De proveedores de inmovilizado y gastos		
5 Enajenación del inmovilizado		
a) Inmovilizaciones inmateriales		
b) Inmovilizaciones materiales		
c) Inmovilizaciones financieras		
c.1) Entidades vinculadas		
c.2) Otras inversiones financieras		
6 Cancelación ant. o traspaso a C/P de inmovilizaciones financieras		
a) Entidades vinculadas		
b) Otras inversiones financieras		
<b>TOTAL ORIGENES</b>	<b>29.913,92</b>	<b>16.898,30</b>
<b>Exceso de aplicaciones sobre orígenes ( dism. Capital circula</b>	<b>0,00</b>	<b>6.353,47</b>

**MEMORIA**  
**FEDERACION GALLEGA DE TAEKWONDO**  
**C.I.F. G 15237233**

**EJERCICIO 2016**

<b>VARIACION CAPITAL CIRCULANTE</b>	<b>AUMENTOS</b>	<b>DISMINUCIONES</b>
1 Existencias y anticipos proveedores	659,71	
2 Deudores	3.976,91	
3 Anticipos a Justificar		
4 Inversiones Financieras		11.000,00
5 Ajustes por periodificación	178,77	
6 Tesorería		3.294,48
7 Deudas a C/P		1.322,19
8 Acreedores	4.447,81	
<b>TOTAL</b>	<b>9.263,20</b>	<b>15.616,67</b>
<b>VARIACION DEL CAPITAL CIRCULANTE</b>	<b>-6.353,47</b>	

Memoria Formulada por el Tesorero con fecha 15/02/2017

Fdo. Luis Edreira Fraga

Tesorero

**MEMORIA**  
**FEDERACION GALLEGA DE TAEKWONDO**  
**C.I.F. G 15237233**

**EJERCICIO 2016**

**ANEXO II**

**Cuadro Resumen de la liquidación de Ingreso y Gastos del ejercicio**

CUENTA	PRESUPUESTO	REALIZADO	DIFERENCIAS	
			POSITIVAS	NEGATIVAS
<b>INGRESOS</b>				
Ingresos Federativos	289.000,00	398.858,33	109.858,33	
Subvenciones	171.000,00	118.656,90		52.343,10
Ingresos Financieros	900,00	889,19		10,81
Ingre.Extraor. y Ejerci.Anter.	100,00	1,15		98,85
<b>TOTAL INGRESOS</b>	<b>461.000,00</b>	<b>518.405,57</b>	<b>109.858,33</b>	<b>52.452,76</b>
<b>GASTOS</b>				
Compra material deportivo	18.000,00	11.305,10	6.694,90	
Compra de trofeos	4.000,00	9.755,77		-5.755,77
Compra de otros aprovisionam.	1.000,00	3,11	996,89	
Trabajos realizados otras emp.	7.000,00	11.152,14		-4.152,14
Alquileres	4.000,00	1.666,95		2.333,05
Reparaciones	1.500,00	1.226,56		273,44
Servicios profesionales indep.	20.500,00	39.334,61		-18.834,61
Gastos de transporte	2.500,00	2.284,94	215,06	
Primas de Seguros	44.000,00	26.957,15		17.042,85
Serv. Bancarios y similares	50,00	134,00		-84,00
Publicidad, propaganda y RRPP	500,00	1.545,07	-1.045,07	
Gasos de viaje y oficina	175.000,00	179.354,58		-4.354,58
Tasas y tributos	100,00	1.925,45	-1.825,45	
Sueldos y Salarios	66.000,00	70.190,57		-4.190,57
Seguros Sociales cargo empresa	21.900,00	22.942,34		-1.042,34
Otros gastos sociales	1.000,00	7.926,34		-6.926,34
Cuotas R.F.E.T.	35.000,00	49.898,40		-14.898,40
Ret. no profe. becas y premios	45.000,00	64.581,62		-19.581,62
Gastos extr. y resultado ej. ant	950,00	433,30		516,70
Dotación a las amortizaciones	13.000,00	14.120,53		-1.120,53
Pérdidas por deterioro inmovili	0,00	0,00		0,00
<b>TOTAL GASTOS</b>	<b>461.000,00</b>	<b>516.738,53</b>	<b>5.036,33</b>	<b>-60.774,86</b>
INGRESOS			SUPERAVIT	57.405,57
			DEFICIT	
GASTOS			ECONOMIAS	
			EXCESOS	-55.738,53
<b>DEFICIT/SUPERAVIT PRESUPUESTARIO</b>				<b>1.667,04</b>
<b>COMPROBACION</b>				
				Diferencia
Ingresos presupuestados		461.000,00		
Ingresos realizados		518.405,57		57.405,57
Gastos presupuestados		461.000,00		
Gastos realizados		516.738,53		-55.738,53
<b>DEFICIT/SUPERAVIT PRESUPUESTARIO</b>				<b>1.667,04</b>

Memoria Formulada por el Tesorero con fecha 15/02/2017

Fdo. Luis Edreira Fraga

Tesorero

# Cuenta de Pérdidas y Ganancias

FEDERACION GALLEGA DE TAEKWONDO

Fecha listado: 31/12/2017

Período: E2015 (desde 01/01/2015 al 31/12/2015) -- E2016 (desde 01-01-2016 al 31-12-2016)

Página: 1 / 1

	<b>2015</b>	<b>2016</b>
1. Importe neto de la cifra de ingresos	327.595,45	398.858,33
4. Aprovisionamientos.	-33.496,77	-32.216,12
5. Subvenciones.	204.587,62	112.770,00
6. Gastos de personal.	-89.348,75	-101.059,25
7. Otros gastos de explotación.	-387.712,30	-368.909,33
8. Amortización del inmovilizado.	-13.777,36	-14.120,53
9. Imputación de subvenciones de inmovilizado no financiero y otras.	5.134,22	5.886,90
11. Deterioro y resultado por enajenaciones del inmovilizado.	-153,23	
12. Otros resultados.	287,55	-432,15
A) RESULTADO DE EXPLOTACIÓN	13.116,43	777,85
13. Ingresos financieros.	1.001,12	889,19
B) RESULTADO FINANCIERO	1.001,12	889,19
C) RESULTADO ANTES DE IMPUESTOS (A + B)	14.117,55	1.667,04
D) RESULTADO DEL EJERCICIO	14.117,55	1.667,04

# Balance

FEDERACION GALLEGA DE TAEKWONDO

Fecha listado: 31/12/2017

Período: E2015 (desde 01/01/2015 al 31/12/2015) -- E2016 (desde 01/01/2016 al 31/12/2016)

Página: 1 / 2

<b>ACTIVO</b>	<b>2015</b>	<b>2016</b>
A) ACTIVO NO CORRIENTE	28.163,52	37.294,76
I. Inmovilizado intangible.	50,63	57,82
II. Inmovilizado material.	28.112,89	37.236,94
B) ACTIVO CORRIENTE	137.816,14	128.337,05
I.Existencias y Anticipos Proveedores y Acreedores.	700,00	1.359,71
II. Clubes y Organismos Deudores y otras cuentas a cobrar.	12.409,35	16.386,26
1. Clubes y Organismos Deportivos	2.259,35	6.388,63
3. Organismos.	10.150,00	9.997,63
IV. Inversiones financieras a corto plazo.	115.000,00	104.000,00
V. Periodificaciones a corto plazo.	655,83	834,60
VI. Efectivo y otros activos líquidos equivalentes.	9.050,96	5.756,48
TOTAL ACTIVO (A+B)	165.979,66	165.631,81

# Balance

FEDERACION GALLEGA DE TAEKWONDO

Fecha listado: 31/12/2017

Período: E2015 (desde 01/01/2015 al 31/12/2015) -- E2016 (desde 01/01/2016 al 31/12/2016)

Página: 2 / 2

<b>PATRIMONIO NETO Y PASIVO</b>	<b>2015</b>	<b>2016</b>
A) PATRIMONIO NETO	150.680,31	153.458,08
A1. Fondos Propios.	132.654,42	134.321,46
I. Fondo Social.	118.536,87	132.654,42
1. Fondo Social.	118.536,87	132.654,42
VII. Resultado del ejercicio.	14.117,55	1.667,04
A2. Subvenciones, donaciones y legados recibidos.	18.025,89	19.136,62
C) PASIVO CORRIENTE	15.299,35	12.173,73
II. Deudas a corto plazo.	697,61	2.019,80
3. Otras deudas a corto plazo.	697,61	2.019,80
IV. Acreedores comerciales y otras cuentas a pagar.	14.601,74	10.153,93
1. Proveedores.	10.468,15	5.556,39
2. Otros acreedores.	4.133,59	4.597,54
TOTAL PATRIMONIO NETO Y PASIVO (A+B+C)	165.979,66	165.631,81

## Objetivos

volver

### Este libro tiene como objetivo facilitar al máximo el análisis de los balances de una empresa

Sus contenidos y explicaciones han sido elaborados desde una perspectiva práctica, nos hemos esforzado en usar un lenguaje no técnico, con el objetivo de lograr una mayor comprensión de los conceptos por parte de los usuarios cuya finalidad es usarlos en la vida cotidiana de su empresa.

Por todo ello, es posible que los expertos hallen en nuestros comentarios algunas imperfecciones conceptuales, les pedimos disculpas y agradeceremos cualquier sugerencia que se nos haga al respecto.

**Muchas gracias por vuestra confianza,**

Los autores

Más potencia y detalle:  
**AEFIN análisis financiero profesional**

## Recomendaciones

volver

### Recomendaciones para el uso del libro:

- **Pon tus datos en la hoja DATOS**, tiene tres secciones numeradas del 1 al 3 (scroll abajo).
- **Una vez hecho lo anterior y con los datos completos, informes, ratios y gráficos se autogenerarán en las hojas siguientes.**

### Ten en cuenta:

- **Puedes analizar desde un solo balance hasta un máximo de 5**, no es preciso incluir datos en todas las columnas. Usa sólo las que precises.
- **No es obligatorio incluir todos los datos** (aunque siempre es lo mejor), la hoja calculará los ratios que pueda en función de los datos incluidos.
- **En su versión libre: El libro es totalmente\* adaptable y modificable**, todas las fórmulas son fácilmente accesibles y la mayoría han sido agrupadas en una hoja oculta (Calc1) para facilitar el trabajo. Para cambiar o verificar las fórmulas sólo tienes que mostrar dicha hoja.
- **En general:**
  - Las celdas donde debes o puedes introducir datos tienen fondo blanco.
  - Los datos que puedas encontrar son totalmente aleatorios, bórralos antes de comenzar.
  - Antes de ponerte a trabajar, haz una copia del fichero original y guárdala, así lo tendrás siempre disponible.
  - La mayoría de cabeceras de fila o columna (en las hojas operativas) incluyen explicaciones y comentarios, para verlos sólo tienes que seleccionar la celda.

\* Excepto ésta y la hoja SB (que no afectan de modo relevante a la programación y pueden ser ocultadas)

## Garantía

volver

### Si tienes alguna sugerencia, comentario o detectas algún error en este producto, por favor, ponte en contacto con nosotros.

Te contestaremos inmediatamente y, si es el caso, lo resolveremos a la mayor brevedad y te reenviaremos la hoja reparada sin ningún coste. Si nos haces saber tus sugerencias y son factibles, las incluiremos y te enviaremos gratuitamente la nueva versión en cuanto esté disponible.



Más potencia y detalle:  
**AEFIN análisis financiero profesional**

## Derechos de autor

volver

El usuario de este libro para Excel© puede usarlo, modificarlo o copiarlo cuanto desee para su uso personal o profesional, puede distribuir cuantas copias quiera pero en ningún caso puede comerciar con él, usarlo con fines comerciales o arrogarse su autoría.

© **versión en español: e.ditor consulting s.l. y los autores**  
Producto: PE169L v6.0 Análisis financiero Express

**Si deseas más información:**  
Contactar con los autores: [info@e.ditor.com](mailto:info@e.ditor.com)  
Dudas, consultas o asistencia: [atencion@e.ditor.com](mailto:atencion@e.ditor.com)

Excel© es una marca registrada de Microsoft Corporation



1	ACTIVO	2016	2015	2014	2013	2012
	<b>A- ACTIVO NO CORRIENTE / ACTIVO FIJO</b>	<b>37.294</b>	<b>28.163</b>	<b>30.519</b>	<b>42.582</b>	<b>51.855</b>
	<b>I. Inmovilizado intangible.</b>	57	50	387	1.265	2.230
	<b>II. Inmovilizado material.</b>	37.237	28.113	30.132	41.317	49.625
	<b>III. Inversiones inmobiliarias.</b>					
	<b>IV. Inversiones en empresas del grupo y asociadas a largo plazo</b>					
	<b>V. Inversiones financieras a largo plazo.</b>					
	<b>VI. Activos por impuesto diferido.</b>					
	<b>B - ACTIVO CORRIENTE /ACTIVO CIRCULANTE</b>	<b>128.337</b>	<b>137.816</b>	<b>150.675</b>	<b>107.809</b>	<b>118.191</b>
	<b>I. Activos no corrientes mantenidos para la venta.</b>					
	<b>II. Existencias.</b>	1.360	700	2.727	228	7.574
	<b>III. Deudores comerciales y otras cuentas a cobrar.</b>	16.386	12.409	58.526	66.730	28.199
	1. Clientes por ventas y prestaciones de servicios	16.386	12.409	58.526	66.730	28.199
	2. Accionistas (socios) por desembolsos exigidos					
	3. Otros deudores.					
	<b>IV. Inversiones en empresas del grupo y asociadas a corto plazo</b>					1.125
	<b>V. Inversiones financieras a corto plazo.</b>	104.000	115.000	80.000	40.000	70.000
	<b>VI. Periodificaciones a corto plazo.</b>	835	656	684	684	857
	<b>VII. Efectivo y otros activos líquidos equivalentes.</b>	5.756	9.051	8.738	167	10.436
	<b>Total Activo</b>	<b>165.631</b>	<b>165.979</b>	<b>181.194</b>	<b>150.391</b>	<b>170.046</b>
2	<b>PATRIMONIO NETO Y PASIVO</b>	<b>2016</b>	<b>2015</b>	<b>2014</b>	<b>2013</b>	<b>2012</b>
	<b>A) PATRIMONIO NETO</b>	<b>153.458</b>	<b>150.680</b>	<b>134.697</b>	<b>133.724</b>	<b>149.412</b>
	<b>A-1) Fondos propios.</b>					
	<b>I. Capital.</b>	132.654	118.537	113.580	128.610	116.222
	1. Capital escriturado.	132.654	118.537	113.580	128.610	116.222
	2. (Capital no exigido).					
	<b>II. Prima de emisión.</b>					
	<b>III. Reservas.</b>					
	<b>IV. (Acciones y participaciones en patrimonio propias).</b>					
	<b>V. Resultados de ejercicios anteriores.</b>					
	<b>VI. Otras aportaciones de socios.</b>					
	<b>VII. Resultado del ejercicio.</b>	1.667	14.117	4.957	-15.030	12.387
	<b>VIII. (Dividendo a cuenta).</b>					
	<b>IX. Otros instrumentos de patrimonio neto.</b>					
	<b>A-2) Ajustes por cambios de valor.</b>	19.137	18.026	16.160	20.144	20.803
	<b>A-3) Subvenciones, donaciones y legados recibidos.</b>					
	<b>B) PASIVO NO CORRIENTE</b>	<b>0</b>	<b>0</b>	<b>0</b>	<b>0</b>	<b>0</b>
	<b>I. Provisiones a largo plazo.</b>					
	<b>II Deudas a largo plazo.</b>	0	0	0	0	0
	1. Deudas con entidades de crédito.					
	2. Acreedores por arrendamiento financiero.					
	3. Otras deudas a largo plazo .					
	<b>III. Deudas con empresas del grupo y asociadas a largo plazo.</b>					
	<b>IV. Pasivos por impuesto diferido.</b>					
	<b>V. Periodificaciones a largo plazo.</b>					
	<b>C) PASIVO CORRIENTE</b>	<b>12.173</b>	<b>15.299</b>	<b>46.497</b>	<b>16.667</b>	<b>20.634</b>
	<b>I. Pasivos vinculados</b> con activos no corrientes mantenidos para la venta					
	<b>II. Provisiones a corto plazo.</b>					
	<b>III. Deudas a corto plazo.</b>	2.020	698	627	195	1.123
	1. Deudas con entidades de crédito.					
	2. Acreedores por arrendamiento financiero.					
	3. Otras deudas a corto plazo.	2.020	698	627	195	1.123
	<b>IV. Deudas con empresas del grupo y asociadas a corto plazo.</b>				6	0
	<b>V. Acreedores comerciales y otras cuentas a pagar.</b>	10.153	14.601	44.937	16.466	18.998
	1. Proveedores	5.556	10.468	18.882	12.364	15.816
	2. Otros acreedores	4.597	4.133	26.055	4.102	3.182
	<b>VI. Periodificaciones a corto plazo.</b>		0	933	0	513
	<b>Total Patrimonio Neto y Pasivo</b>	<b>165.631</b>	<b>165.979</b>	<b>181.194</b>	<b>150.391</b>	<b>170.046</b>
3	<b>OTROS DATOS PARA EL ANÁLISIS</b>	<b>2016</b>	<b>2015</b>	<b>2014</b>	<b>2013</b>	<b>2012</b>
	<b>Ventas</b>	517.083	537.470	461.158	390.386	421.471
	<b>Beneficio Neto</b> (resultado neto, después de impuestos)	1.667	14.118	4.957	-15.030	12.387
	<b>Compras</b> (proveedores)	401.125	421.209	360.538	294.217	332.938

Balance analizar

2016

◀ Pon aquí el balance que quieres analizar (elige de la lista)

**1 ACTIVO**

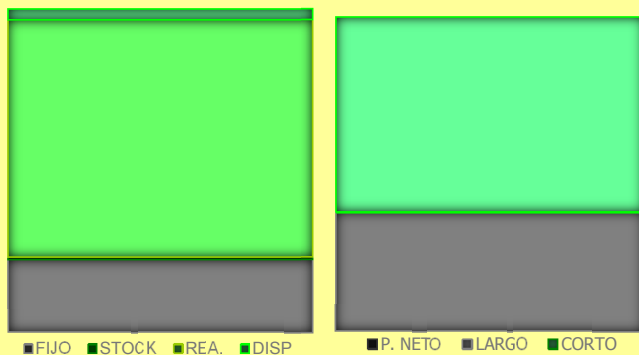
<b>TOTAL ACTIVO</b>	<b>165.631</b>	
<b>Activo FIJO</b>	<b>37.294</b>	<b>22,5%</b>
<b>Activo CIRCULANTE</b>	<b>128.337</b>	<b>77,5%</b>
Existencias	1.360	0,8%
Realizable	121.221	73,2%
Disponible	5.756	3,5%

**2 Patrimonio Neto y PASIVO**

<b>TOTAL</b>	<b>165.631</b>	
<b>PATRIMONIO NETO</b>	<b>153.458</b>	<b>92,7%</b>
<b>PASIVO LARGO PLAZO</b>		
<b>PASIVO CORTO PLAZO</b>	<b>12.173</b>	<b>7,3%</b>

ACTIVO

PN y PASIVO



### Análisis rápido de 4 puntos clave

#### 1- LIQUIDEZ

El circulante es **10,54** veces el exigible a corto  
Atención, parece EXCESIVO.  
El r más el d es **10,43** veces el exigible a corto  
Atención, parece EXCESIVO.  
Analizar los ratios de liquidez (hoja 20ratios)

#### 3- ENDEUDAMIENTO

Tiene un ratio **0,08** (ratio ENDEUDAMIENTO)  
Atención, parece POCO.  
Analizar los ratios endeudamiento (hoja 20Ratios)

#### 2- CAPITALIZACIÓN

El P. Neto es el **92,7%** del total (PN + PASIVO)  
Atención, parece EXCESIVO.  
Analizar los ratios del resumen 1

#### 4- GARANTÍA

Tiene un ratio **3,06** (ratio GARANTÍA)  
Parece CORRECTO.  
Analizar los ratios de garantía (hoja 20Ratios)

### Aquí puedes hacer el análisis de 4 puntos básicos del balance que quieras

Para ello sólo tienes que elegir el balance (celda superior izquierda).

El análisis se basa en parámetros generales (tómalos sólo como una referencia) y los puntos son:

- 1- LIQUIDEZ:** Capacidad de la empresa para hacer frente a sus deudas a corto y medio plazo.
  - 2- CAPITALIZACIÓN:** Proporción de fondos propios respecto a las deudas de la empresa.
  - 3- ENDEUDAMIENTO:** Volumen de deudas en relación a los fondos propios.
  - 4- GARANTÍA:** Son las garantías patrimoniales que la empresa ofrece a sus acreedores, dato importante también para la obtención de financiación.
- Esta es sólo una visión rápida que puede ser imprecisa y que debes completar con el resto del análisis.

Período	2016	2015	2014	2013	2012
<b>1 RENTABILIDAD</b>					
Rentabilidad <b>Financiera</b>	1,1%	9,4%	3,7%	-11,2%	8,3%
Rentabilidad <b>Económica</b>	1,0%	8,5%	2,7%	-9,4%	#iREF!
Rentabilidad del <b>Capital</b>	1,3%	11,9%	4,4%	-11,7%	10,7%
Rentabilidad de las <b>Ventas</b>	0,3%	2,6%	1,1%	-3,9%	2,9%
<b>2 FONDO de MANIOBRA (Capital de trabajo)</b>					
<b>Fondo de Maniobra</b>	116.164	122.517	104.178	91.142	97.557
Ratio <b>Fondo Maniobra</b>	9,5	8,0	2,2	5,5	4,7
Ratio <b>FdM en días</b>	80,9	82,1	81,3	84,0	83,3
<b>3 LIQUIDEZ</b>					
<b>Liquidez</b>	10,54	9,01	3,24	6,47	5,73
<b>Tesorería (Acid Test)</b>	10,43	8,96	3,18	6,45	5,36
<b>Disponibilidad</b>	0,47	0,59	0,19	0,01	0,51
<b>4 ENDEUDAMIENTO y autonomía</b>					
<b>Endeudamiento</b>	0,08	0,10	0,35	0,12	0,14
Endeudamiento <b>Corto Plazo</b>	0,08	0,10	0,35	0,12	0,14
<b>Autonomía</b>	12,61	9,85	2,90	8,02	7,24
<b>5 GARANTÍA y estabilidad</b>					
<b>Garantía</b>	3,06	1,84	0,66	3,11	#iREF!
<b>Consistencia</b>	0,00	0,00	0,00	0,00	0,00
<b>Estabilidad</b>	0,24	0,19	0,23	0,39	#iREF!
<b>6 ROTACIÓN ACTIVOS y días pago/cobro</b>					
<b>Rotación activo</b>	3,12	3,24	2,55	2,45	#iREF!
<b>Rotación activo fijo</b>	13,87	19,08	15,11	7,53	#iREF!
<b>Días cobro</b> clientes	11,4	8,3	45,7	61,5	24,1
<b>Días pago</b> proveedores	5,0	8,9	18,9	15,1	17,1

**Criterio general para el análisis** (tomarlo con precaución)**+ información**

- % Rentabilidad neta sobre recursos propios (PN).
- % Rentabilidad neta sobre total activos.
- % Rentabilidad neta sobre el capital social.
- % Rentabilidad neta sobre total ventas.

**+ información**

- Diferencia entre el circulante y el exigible al corto. FdM. Siempre debe ser positivo.
- Proporción de FdM respecto al exigible al corto. En general 0,5 es aceptable.
- Días que tarda en regenerarse el FdM con las ventas. Cuanto menos mejor.

**+ información**

- Compara el circulante con el exigible a corto. En general: lejos de 1 (cercano a 2).
- Compara el disponible mas el realizable con el ex. Corto. General: En torno a 1.
- Compara el disponible con el exigible al corto. En general: En torno a 0,3.

**+ información**

- Compara las deudas con los capitales propios. En general: No mayor que 1.
- Compara las deudas a corto con los capitales propios. Cuanto menor, mejor.
- Similar al de endeudamiento, compara capitales propios con deudas totales

**+ información**

- Compara el activo real con el total de las deudas. En general 1,5, no menor.
- Compara el activo fijo con las deudas a largo plazo. En general 2.
- Compara el activo fijo con los recursos permanentes. En general: menor de 1.

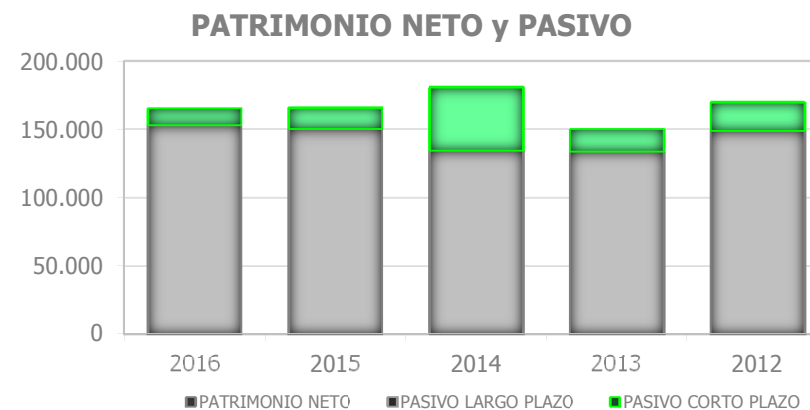
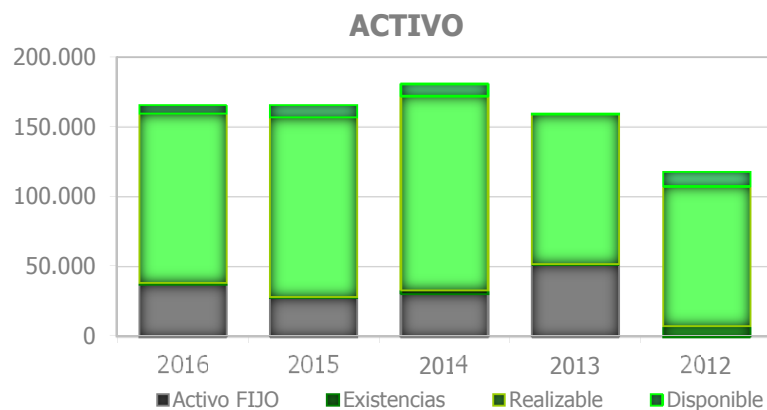
**+ información**

- Compara el activo con las ventas. Cuanto más alto mejor.
- Compara las ventas con el activo fijo. Cuanto más alto mejor.
- Días que se tarda en cobrar a los clientes. Cuanto menos, mejor.
- Días que se tarda en pagar a los proveedores. Cuanto más mejor.

<b>ACTIVO</b>	<b>2016</b>	<b>2015</b>	<b>2014</b>	<b>2013</b>	<b>2012</b>
<b>TOTAL ACTIVO</b>	<b>165.631</b>	<b>165.979</b>	<b>181.194</b>	<b>159.664</b>	<b>#iREF!</b>
<b>Activo FIJO</b>	<b>37.294</b>	<b>28.163</b>	<b>30.519</b>	<b>51.855</b>	<b>#iREF!</b>
% vs. Total	22,5%	17,0%	16,8%	32,5%	#iREF!
<b>Activo CIRCULANTE</b>	<b>128.337</b>	<b>137.816</b>	<b>150.675</b>	<b>107.809</b>	<b>118.191</b>
<b>Existencias</b>	1.360	700	2.727	228	7.574
% vs. Total	0,8%	0,4%	1,5%	0,1%	#iREF!
<b>Realizable</b>	121.221	128.065	139.210	107.414	100.181
% vs. Total	73,2%	77,2%	76,8%	67,3%	#iREF!
<b>Disponible</b>	5.756	9.051	8.738	167	10.436
% vs. Total	3,5%	5,5%	4,8%	0,1%	#iREF!

<b>PATR. NETO Y PASIVO</b>	<b>2016</b>	<b>2015</b>	<b>2014</b>	<b>2013</b>	<b>2012</b>
<b>TOTAL</b>	<b>165.631</b>	<b>165.979</b>	<b>181.194</b>	<b>150.391</b>	<b>170.046</b>
<b>PATRIMONIO NETO</b>	<b>153.458</b>	<b>150.680</b>	<b>134.697</b>	<b>133.724</b>	<b>149.412</b>
% vs. Total	92,7%	90,8%	74,3%	88,9%	87,9%
<b>CAPITAL</b>	132.654	118.537	113.580	128.610	116.222
% vs. Total	80,1%	71,4%	62,7%	85,5%	68,3%
<b>PASIVO LARGO PLAZO</b>	<b>0</b>	<b>0</b>	<b>0</b>	<b>0</b>	<b>0</b>
% vs. Total	0,0%	0,0%	0,0%	0,0%	0,0%
<b>PASIVO CORTO PLAZO</b>	<b>12.173</b>	<b>15.299</b>	<b>46.497</b>	<b>16.667</b>	<b>20.634</b>
% vs. Total	7,3%	9,2%	25,7%	11,1%	12,1%

<b>VARIACIÓN ANUAL</b>	<b>2015</b>	<b>2014</b>	<b>2013</b>	<b>2012</b>
<b>ACTIVO</b>	0,2%	9,2%	-11,9%	#iREF!
Activo Fijo	-24,5%	8,4%	69,9%	#iREF!
Activo Circulante	7,4%	9,3%	-28,4%	9,6%
<b>P.N. y PASIVO</b>	0,2%	9,2%	-17,0%	13,1%
Patrimonio Neto	-1,8%	-10,6%	-0,7%	11,7%
Pasivo Largo Plazo	0,0%	0,0%	0,0%	0,0%
Pasivo Corto Plazo	25,7%	203,9%	-64,2%	23,8%



DERACION GALLEGA DE TAEKWOND

### Ratios para el análisis

	2016	2015	2014	2013	2012
<b>GARANTÍA y estabilidad</b>					
Garantía	3,06	1,84	0,66	3,11	#iREF!
Consistencia					
Estabilidad	0,24	0,19	0,23	0,39	#iREF!
<b>LIQUIDEZ</b>					
Liquidez	10,54	9,01	3,24	6,47	5,73
Tesorería (Acid Test)	10,43	8,96	3,18	6,45	5,36
Disponibilidad	0,47	0,59	0,19	0,01	0,51
<b>ENDEUDAMIENTO</b>					
Endeudamiento	0,08	0,10	0,35	0,12	0,14
Endeudamiento Corto Plazo	0,08	0,10	0,35	0,12	0,14
<b>RENTABILIDAD</b>					
Rentabilidad Financiera	1,09%	9,37%	3,68%	-11,24%	8,29%
Rentabilidad Económica	1,01%	8,51%	2,74%	-9,41%	#iREF!
Rentabilidad del Capital	1,26%	11,91%	4,36%	-11,69%	10,66%
Rentabilidad de las Ventas	0,32%	2,63%	1,07%	-3,85%	2,94%
<b>FONDO de MANIOBRA</b>					
Fondo de Maniobra	116.164	122.517	104.178	91.142	97.557
Ratio Fondo Maniobra	9,54	8,01	2,24	5,47	4,73
Ratio FdM en días	80,9	82,1	81,3	84,0	83,3
<b>ROTACIÓN ACTIVOS</b>					
Rotación activo	3,12	3,24	2,55	2,45	#iREF!
Rotación activo fijo	13,87	19,08	15,11	7,53	#iREF!
Días cobro clientes	11,4	8,3	45,7	61,5	24,1
Días pago proveedores	5,0	8,9	18,9	15,1	17,1

